

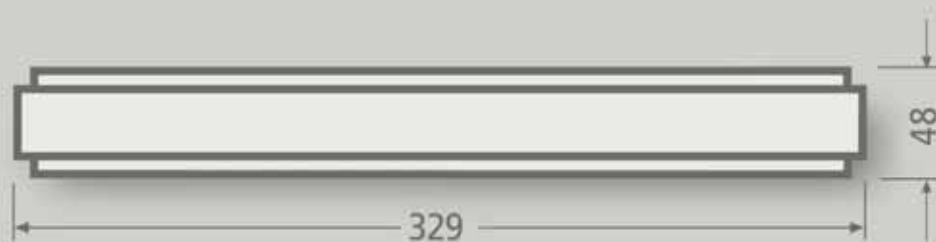
System 311 Contura

Modelos / Models



System 311

Contura

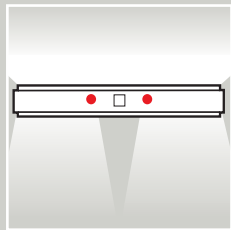


- Un sistema de luminarias de aluminio con una extraordinaria potencia luminotécnica.
- Sistema de luminarias ultraplano para la iluminación de oficinas. Distribución luminosa indirecta de amplia radiación.
- Porción de luz hacia abajo directa. Construcción de la superficie con tan sólo 48 mm de altura. Luminarias suspendidas y de pie para la nueva generación de lámparas T16 (T5).
- Luminarias de aluminio y acero de gran rentabilidad enfocadas al diseño.
- Superficies de vidrio especiales translúcidas con una ligera transparencia. Flexible disposición del puesto de trabajo en el espacio .
- Posibilidad de incorporar sensores para el control del alumbrado según la luz del día o detector de presencia.

- An excellent luminaire system with exceptional performance.
- Ultra-thin luminaire for office lighting. Indirect wide-radiated light distribution with partial direct down-lighting.
- The thin construction is only 48 mm deep. Hanging and free-standing luminaires for the new generation of T16 (T5) lamps.
- Patented, translucent glass sheets for simple transparency. Versatile work area positioning.
- Special designed, translucent glass sheets for simple transparency.
- Optional daylight control dependent lighting-control sensor and presence sensor.

System 311 Contura

Directa/indirecta direct / indirect



- + - **2 lámparas**
- Luna de conducción de luz de vidrio acrílico
- Suspensión de cable de acero en Y 600 mm
- Cable 3 x 0,75²
- Dospel
- **2-lamps**
- Special lightguiding acrylic glass screen
- Steel wire Y-suspension 600 mm
- Connecting leads 3 x 0,75²
- Suspension cover

Lámpara Lamp	Longitud Length	Art. No. Art. No.
2 X 35W T16	1500 mm	311.0010
2 X 54W T16	1200 mm	311.0011
2 X 49W T16	1500 mm	311.0012
2 X 80W T16	1500 mm	311.0013

Luminaria de pie indirecta Free-standing up-lighting indirect




- + - **Pie centrado / Mast centred**
- **4 lámparas, balastro electrónico**
- Luna de conducción de luz de vidrio acrílico
- Cable de conexión de 3m con enchufe con puesta a tierra tipo Schuko
- **4lamps, electronic ballast**
- Light-guiding acrylic glass sheet
- Cable 3m, plug
- **4 lámparas, balastro electrónico**
- Incluidos sensores de luz de día y de presencia
- **4-lampig, EVG**
- + - Including Daylight-control system and presence detector component
- **Pie descentrado / Mast off-set**
- **4 lámparas, balastro electrónico**
- Luna conducción luz de vidrio acrílico
- Cable de conexión de 3m con enchufe con puesta a tierra tipo Schuko
- **4lamps, electronic ballast**
- Light-guiding acrylic glass sheet
- Cable 3m, plug
- **4 lámparas, balastro electrónico**
- Incluidos sensores de luz de día y de presencia
- **4-lampig, EVG**
- Including Daylight-control system and presence detector component

Leuchtmittel Lamp	Länge Length	Breite Width	Bestellnr. Art. No.
4 x 55W TC-L	636 mm	403 mm	311.4001
4 x 55W TC-L	636 mm	403 mm	311.4003
4 x 55W TC-L	636 mm	403 mm	311.4002
4 x 55W TC-L	636 mm	403 mm	311.4004

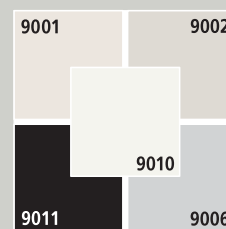
+ Altura 1850 mm
Height 1850 mm

Colores Colours



Nombre Name	RAL
amarillo limon melon yellow	1028
rojo fuego fire red	3000
azul blue	5010
verde menta mint green	6029

Colores Colours



Nombre Name	RAL
blanco crema creme white	9001
blanco grisáceo grey white	9002
blanco puro pure white	9010
negro grafito graphite black	9011
plata silver	9006

+ Consulte posibilidad de suministro en otros colores
Other colours available on request

+ Consulte posibilidad de suministro en otros colores
Other colours available on request



System 311

Contura

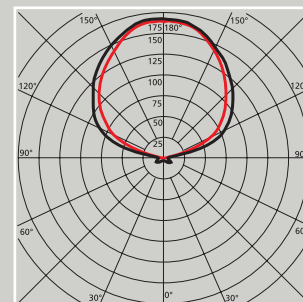
Curva de distribución lumínica
Luminaria de pie indirecta

Light distribution curve
free-standing up-lighting
indirect

cd / 1000 lm

4-lámparas TC-L

4-lamps TC-L



■ C 90.0/ 270.0 $\tau_{L-B} = 50\%$ ■ C 0.0/ 180.0

Luminaria de pie

Art. No. 311.4001

Free-standing
Uplighting

Art. No. 311.4001